

réf		Page 1/6 Version A
<i>IMS - Parntners</i>	<b>Fiche procédure – Conférence et visioconférence Softphone</b>	

## 1. Objet du document

Vous trouverez dans ce document la manipulation à effectuer afin de pouvoir créer des conférences téléphoniques et visioconférences depuis le softphone 3cx pour windows.

## 2. Historique

Date	Emetteur	Action	Numéro de version
22/06/2020	Regis Schermesser	Création	A


réf		Page 2/6 Version A
IMS - Parntners	<b>Fiche procédure – Conférence et visioconférence Softphone</b>	

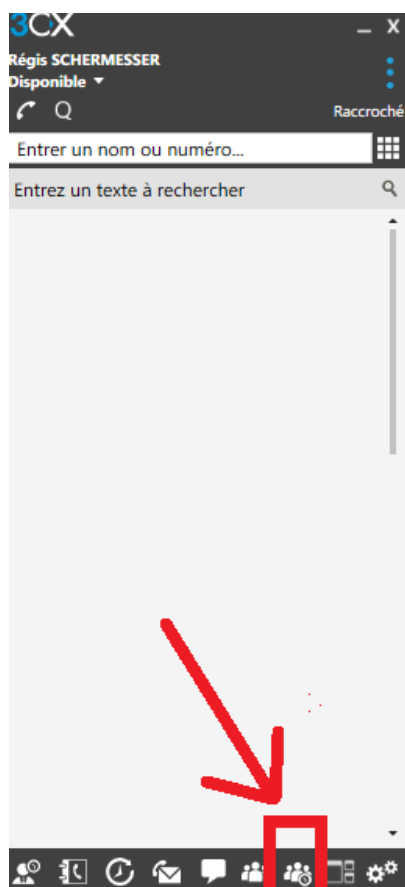
### 3. Sommaire

1. Objet du document .....	1
2. Historique .....	1
3. Sommaire.....	2
4. Conférence depuis le softphone.....	3
5. Créer une visioconférence depuis le softphone .....	5

### 4. Conférence depuis le softphone

Vous pouvez effectuer une conférence audio (cf 5.) depuis votre softphone 3cx.

Cliquer sur 

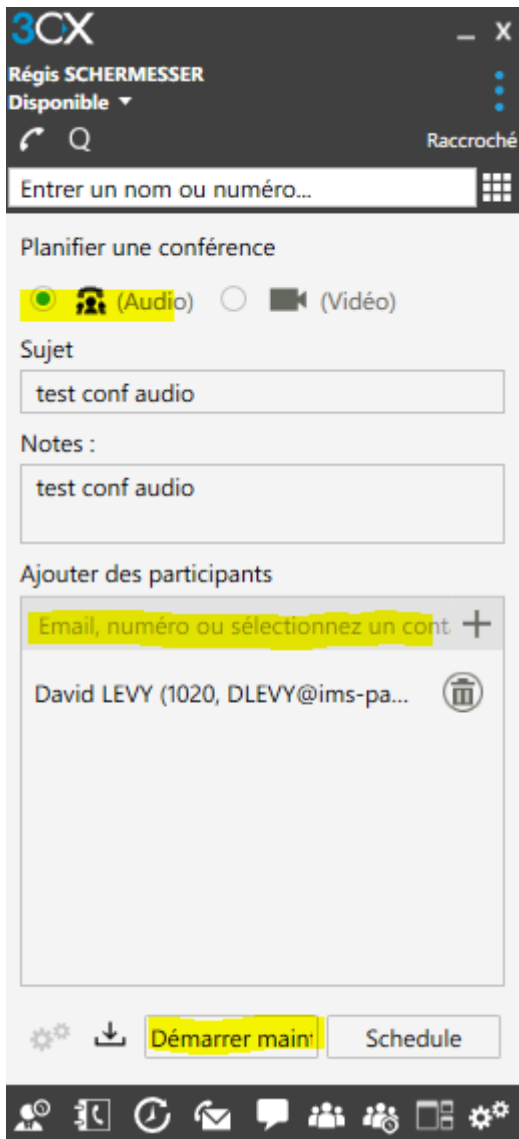


IMS - Partners

## Fiche procédure – Conférence et visioconférence Softphone

Cliquer sur « Audio »


Ajouter un sujet, des notes à votre conférence téléphonique et cliquer dans la partie « ajouter des participants » pour ajouter le mail ou l'extension de la personne à inviter.




Cliquer sur « Démarrer maintenant » pour commencer la conférence téléphonique avec les participants de la liste.

## 5. Créer une visioconférence depuis le softphone

Vous pouvez effectuer une visioconférence depuis votre softphone 3cx.

Cliquer sur 

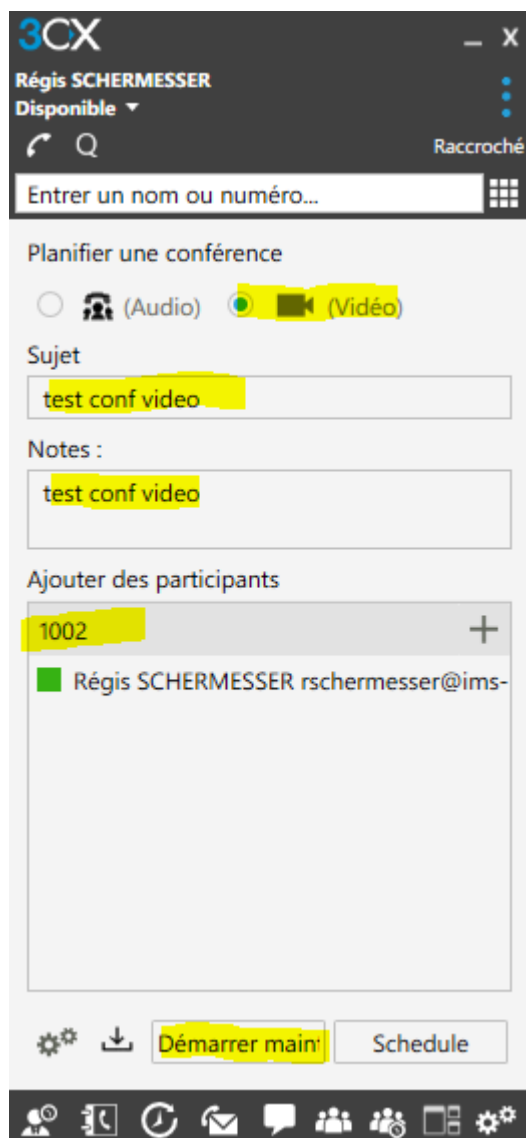


Cliquer sur « Video »

Ajouter un sujet, des notes à votre visioconférence et cliquer dans la partie « ajouter des participants » pour ajouter le mail ou l'extension de la personne à inviter.

IMS - Partners

## Fiche procédure – Conférence et visioconférence Softphone



Cliquer sur « Démarrer maintenant » pour commencer la conférence téléphonique avec les participants de la liste.